



Produkt preiswert unter [www.dichtstoffe-shop.de](http://www.dichtstoffe-shop.de) kaufen!

**NEU!**

# FLIESEN FIT®

## Multifunktions-Fugenkreuz

(EU-Patent EP 1059399)



**Fliesenlegen wie ein Profi.  
Aus eins mach drei.  
Spart Zeit und Geld.**

**Genial einfach, einfach genial – zwei Fugenbreiten,  
acht Funktionen:**

1.  4 mm Fugenbreite  
5 mm Fugenbreite
2.  für Kreuzfuge
3.  für T-Fuge durch  
Abbrechen eines  
Seitenteils
4.  für Anfangs-/End-  
reihe durch zwei-  
faches Abbrechen  
Keil
5.  Keil
6.  Wasserwaagen-  
auflage
7.  Mit Schlitz für  
Richtschnur
8.  mehrfach  
verwendbar

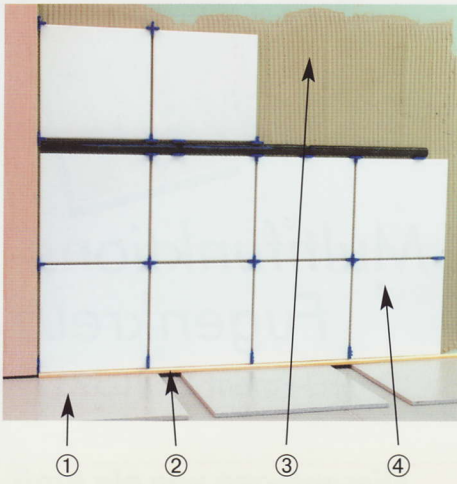
2 mm + 3 mm

4 mm + 5 mm

6 mm + 7 mm

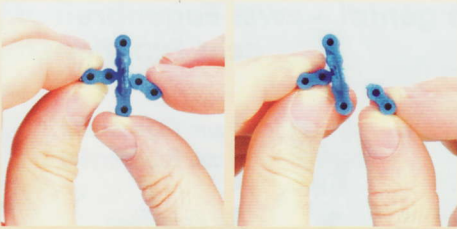


Produkt preiswert unter [www.dichtstoffe-shop.de](http://www.dichtstoffe-shop.de) kaufen!



### An der Wand:

1. Vorgesehene Bodenfliesen auf den Estrich legen.
2. Holzleiste (als Zubehör erhältlich) auf die Bodenfliesen – perfekt ausgedacht für eine saubere Dehnungsfuge. Mit Wasserwaage ausrichten.
3. Fliesenkleber laut Anweisung zubereiten und mit einem Zahnpachtel auftragen.
4. Fliesen – mit der untersten Reihe beginnend – andrücken. FLIESEN-FIT zwischen die Fliesen einsetzen. Für die Fugenbreite 4 mm werden nur die runden Füße eingesteckt, für die Fugenbreite 5 mm dient der gesamte Korpus als Anschlag. Abbrechen von Seitenteilen bringt FLIESEN-FIT in die benötigte Form.
5. Die praktischen Griffkeile können als Wasserwaagen-Auflage dienen, durch die Schlitzes lässt sich eine Richtschnur spannen.
6. Komplette Fliesen-Gruppen mit eingesteckten FLIESEN-FIT-Elementen lassen sich mühelos in die gewünschte Position verschieben.
7. Nach dem Abtrocknen des Fliesenklebers lässt sich FLIESEN-FIT herausziehen und wiederverwenden.



**Aus eins mach drei** durch Abbrechen der Seitenteile an den Sollbruchstellen

### Auf dem Boden:

FLIESEN-FIT sorgt auch hier für ein optimales Fugenbild und kinderleichte Verarbeitung. Wiederum gilt: Für die Fugenbreite 4 mm werden nur die runden Füße eingesteckt, für die Fugenbreite 5 mm dient der gesamte Korpus als Anschlag. Nach dem Abtrocknen des Fliesenklebers lässt sich FLIESEN-FIT auch hier heraus ziehen und wieder verwenden.

## Fliesenlegen wie ein Profi. Kinderleicht und schnell!

Produkt preiswert unter [www.dichtstoffe-shop.de](http://www.dichtstoffe-shop.de) kaufen!

### Punktgenau am Point of Sale

Innovatives Marketing für ein innovatives Produkt: Um FLIESEN-FIT optimal an den Kunden zu bringen, haben wir uns diesen Eiffelturm-Bausatz ausgedacht. Durch die pfiffig erdachte Teilegeometrie sind die Fugenkreuze auch „beispielbar“. Ein echter Hingucker für jede Verkaufs- und Beratungstheke. Aktionen sind da kaum Grenzen gesetzt: Zum Beispiel ein Eiffelturm-Bausatz als Bonus beim Kauf von 50 Quadratmetern Fliesen. Oder als Bonus beim Kauf von zehn Beuteln FLIESEN-FIT. Oder...oder...oder...

Wir haben noch viele Ideen. Sprechen Sie uns an, damit wir Ihr individuelles Marketing-Konzept verwirklichen können.



Der Turmbau-Kit von  
**FLIESEN FIT®!**