



HEYDI®



# ANTI SCHIMMEL

## SCHIMMEL-SCHUTZ-SANIERSYSTEM



**Bostik**

# SCHIMMEL UND SEINE HERKUNFT

## DEM SCHIMMEL AUF DER SPUR



Stockflecken in den Ecken des Schlafzimmers. Schwarzgrau verfärbte Fliesenfugen und Silikonabdichtungen im Bad. Eine grünbraun marmorierte Tapete, die sich langsam von der Wand ablöst. Wo immer sich Schimmel eingenistet hat: Er hinterlässt deutliche Spuren. Meist sind folgende nutzungsbedingte und bauliche Faktoren für einen Schimmelbefall in Wohnräumen verantwortlich:


- Zu hohe Feuchteabgabe im Raum
- Falsches Lüftungsverhalten oder fehlende bzw. unterdimensionierte Lüftungsmöglichkeiten
- Unzureichende Beheizung
- Schlechtes Wärmedämmniveau/Wärmebrücken
- Falsch platzierte Einrichtungsgegenstände
- Fenstereinbau bei der Altbausanierung
- Feuchtigkeit in der Baukonstruktion, z.B. durch unzureichenden Schlagregenschutz der Fassade, fehlende oder defekte Bauwerksabdichtungen, Dachleckagen, Neubaufeuchte sowie durch Wasserschäden

## HÄSSLICH UND GEFÄHRLICH

Schimmel ist aber nicht nur ein scheußlicher Anblick, er macht Sie auf Dauer auch krank. Dabei treten die gesundheitlichen Probleme meistens nicht sofort auf. Erst wenn Sie den Pilzen länger ausgesetzt sind, kommt es zu Allergien, Reizhusten, Atemwegbeschwerden oder anderen Erkrankungen. Vor allem Kinder, ältere Personen und Menschen mit geschwächtem Immunsystem sind davon betroffen. Darum sollten Sie Ihr Zuhause regelmäßig lüften und eventuelle Schimmelschäden sofort beheben.



## ERTEILEN SIE DEM SCHIMMEL HAUSVERBOT



Um den Schimmel erfolgreich zu bekämpfen, müssen Sie zunächst feststellen, wie er entstanden ist. Dann wählen Sie, je nach Situation und Befallstärke, ein geeignetes Mittel und entfernen den Schimmel damit vollständig. Wenn Sie den Schimmel nicht komplett beseitigen, wird er sich mit größter Wahrscheinlichkeit weiter ausbreiten. Auf den folgenden Seiten finden Sie viele effektive Mittel, die Ihnen dabei helfen werden, mit dem Schimmel fertig zu werden.

Bei großflächig befallenen Wänden etwa empfehlen wir, den Putz ganz zu entfernen und anschließend einen Spezialputz wie z.B. **HEYDIANTI-SCHIMMEL-PUTZ** aufzutragen.

Lässt sich die Ursache trotz Entfernung des Schimmels nicht aufspüren, sollten Sie zudem auf unterstützende Mittel zurückgreifen. Hier haben sich vorbeugende Imprägnierungen schon häufig bewährt.

Und übrigens: Auch altbewährte Maßnahmen, wie mehrmals tägliches Stoßlüften, ausreichendes Heizen oder das Abrücken schwerer Möbelstücke von Wänden, machen dem Schimmel das Leben schwer.

## GRÄBT DEM SCHIMMEL DAS WASSER AB

Durch marodes, undichtes Mauerwerk oder nicht eingebrachte Horizontalsperren entsteht aufsteigende Feuchtigkeit, wodurch Salzausblühungen und Schimmelpilz entstehen. Mit der neuartigen Hydrophobierungscreme **HEYDI KIESEY INJEKTCREME** wird nachträglich eine horizontale Sperrschicht über eine einreihig angelegte Bohrlochkette eingebracht, welches eine weitere Durchfeuchtung verhindert und für eine dauerhafte Austrocknung der Wände sorgt.



# PRODUKTÜBERSICHT & ANWENDUNGSBEREICHE

## SCHIMMEL-ENTFERNER

Entfernt "mild" Schimmel in Schlaf- und Wohnräumen  
Chlor- und lösemittelfrei

- entfernt Schimmel- und Stockflecken
- mit Langzeitwirkung
- ideal für Wohn- und Schlafräume
- biologisch abbaubar
- chlor- und lösemittelfrei

Reicht für ca. 5 m<sup>2</sup>  
Inhalt: 500-ml-Sprühflasche



SCHLAF- & WOHNÄRÄUME

LÖSEMITTELFREI

## SCHIMMEL-VERNICHTER

Effektiv bei starkem Befall  
Entfernt Stockflecken und Schimmelpilzansätze

- entfernt Schimmelpilzansätze, Stockflecken, Bakterien usw.
- mit Aktivchlor, Bleichwirkung
- für abwaschbare Oberflächen
- extrem wirksam in Saunen, Schwimmbädern etc.

Reicht für ca. 5 m<sup>2</sup>  
Inhalt: 500-ml-Sprühflasche



- Feuchtigkeitsabsorption  
• Imprägnierung



EXTREM WIRKSAM!


SANITÄRBEREICHE

## SCHIMMEL-SCHUTZ

Intensiv-Imprägnierung  
Dauerhaft vorbeugend  
gegen Schimmelneubildung

- lösemittel- und chlorfrei
- breites Wirkungsspektrum gegen Pilze, Schimmelpilze und Algen
- speziell für Wohn- und Schlafräume
- geruchsarm, atmungsaktiv

Reicht für ca. 2,5 m<sup>2</sup>  
Inhalt: 500-ml-Sprühflasche



WIRKT VORBEUGEND

## ANTI-SCHIMMEL-PUTZ


Sanierputz zur Sanierung  
vom feuchtem & schimmel-  
gefährdetem Mauerwerk

- hochwertig, atmungsaktiv
- speziell für Keller, Gewölbe
- verhindert Kondenswasserbildung, wasserabweisend
- beugt Schimmel und Wärmeverlusten vor
- für innen und außen

Reicht für bis zu 1 m<sup>2</sup>  
Inhalt: 25-kg-Sack



ATMUNGSAKTIV





# PRODUKTÜBERSICHT & ANWENDUNGSBEREICHE

## KIESEY INJEKTCREME

**Horizontalsperre gegen aufsteigende Feuchtigkeit**

- legt feuchte Wände dauerhaft trocken
- vermeidet Schimmel, Stockflecken und Salzausblühungen
- extreme Eindringtiefe
- für Mauerwerk, Beton, Stein und Fels



**Verbrauch: 145 - 580 ml**  
(je nach Wanddicke/Bohrlochtiefe)  
**Inhalt: 290-ml-Kartusche**



## DURA CLEAN MS-SANITÄRFUGE

**1-K-Hybrid-Dichtstoff langzeitschimmelhemmend**

- lösemittelfrei- und geruchsneutral
- sehr schrumpfarm
- keine Blasenbildung
- RLT-Anlagen (VDI 6022)
- universell einsetzbar
- DIN EN ISO 846
- auch für Naturstein



**SMP-TECHNOLOGIE**  
Reicht für ca. 10-12 lfm  
**Inhalt: 290-ml-Kartusche**



## ANTI-SCHIMMEL-ZUSATZ

**Für Farben, Tapetenkleister, Mörtel, Putze langzeitschutz**

- lösemittelfrei
- Intensiv-Formel
- verhindert die Schimmelfähigkeit
- für Renovierungen
- für Sanierungen
- verhindert Bildung von Schimmel, Moos, Pilzen, Algen



Reicht für ca. 40 l Farbe  
**Inhalt: 1-l-Flasche**



Komplett-Informationen entnehmen Sie bitte unseren Technischen Merkblättern unter [www.bostik.de](http://www.bostik.de).



überreicht durch:

Stand: 09-09 / ältere Ausgaben ungültig - 3SD

# Bostik