

Gesamtsortiment preiswert unter www.dichtstoffe-shop.de kaufen.

Zoll Badmöbel



2015 -1

Montierte Möbel

Zoll Badmöbel



Gesamtsortiment preiswert unter www.dichtstoffe-shop.de kaufen.



Mitteldichte Holzfaserplatte
mit hoher Deckschicht-Rohdichte,
wird im hochwertigen Möbel eingesetzt.

Medium Density Fiberboard
with high density covering layer
used for high-quality furniture

panneau de fibres à densité moyenne
avec revêtement haute densité
entre dans la fabrication de meubles de haute qualité



Soft-Close
Soft-Close ermöglicht ein bequemes
und sicheres Schließen der Türen und
Schubkästen ohne viel Kraftaufwand und
störende Zuschlaggeräusche.

Soft-Close
doors and drawers without effort
and disturbing noise

Softclose
Le système Softclose permet une fermeture confortab-
le et sûre des tiroirs et des portes sans effort ni bruits
génants de claquement



Außenkorpus MDF
mit hoch-wertiger Aqua-Protection-
Dekorbeschichtung.

Carcase in MDF
with high Aqua-Protection

Corps en MDF
avec revêtement „aqua-protect“ de haute qualité



Fronten MDF hochglanz lackiert mit
Massivholz-Applikationen aus Kernbuche.

Fronts in MDF high gloss lacquered
with solid wood-application Made
of heart beech

Façades en MDF laqué haute brillance
avec panneaux de coeur de hêtre massif



Fronten oder Korpus
hochglanz lackiert.

Fronten oder Korpus
high gloss finish.

Façades ou caisson
laqué haute brillance.



Gesamtsortiment preiswert unter www.dichtstoffe-shop.de kaufen.



Inhaltsverzeichnis

Typenliste

Danielle	Seite 4	Seite 12 -15
Alina	Seite 6	Seite 12 -15
Jolie	Seite 8	Seite 12 -15
Harmonie	Seite 20	Seite 21
Nova	Seite 22	Seite 23
Amy	Seite 24	Seite 25
Glasablagen	Seite 26	
Spiegel	Seite 27	

Bestellformular / order form /
Bon de commande

Danielle	Seite 16
Alina	Seite 17
Jolie	Seite 18
Harmonie	Seite 19

Informationen zum Inhalt

Alle Abbildungen unterliegen dem Copyright der Zoll Badmöbel GmbH und dürfen ohne ausdrückliche Genehmigung weder verwendet noch kopiert noch vervielfältigt werden.

Technische Änderungen, Irrtümer, Druckfehler und mögliche Farbabweichungen unter Vorbehalt.

Armaturen und Dekorationsartikel sind nicht im Lieferumfang enthalten.

Danielle

Alle erhältlichen Schranktypen und -größen finden Sie in der Typenliste ab Seite 12 - 15

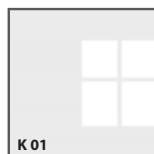
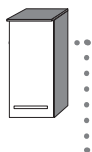


WBU-110 mit Spiegelschrank SPS-100

Korpus-Dekore glänzend


K01 weiß

K02 anthrazit



K 01

white
blanc


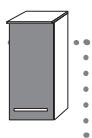


K 02

charcoal-grey
anthracite

Front-Dekor hochglänzend

F14 brombeer lackiert



F 14

blackberry laquered
laqué mûre haute brillance

Gesamtsortiment preiswert unter www.dichtstoffe-shop.de kaufen.



Detailsbilder zu diesem Möbel finden Sie auf Seite 10 - 11



Material:
Außenkorpus MDF
mit hochwertiger Aqua-Protection-Dekorbeschichtung
Fronten MDF hochglanz-lackiert, gebogen
Griffe Metall, verchromt

Material:
Carcase made of MDF
with high-quality aqua-protect laminate coating
Fronts made of MDF high gloss lacquered, curved
Metal handles, chrome brilliant

Matériel
Corps en MDF avec décor de haute qualité. Protection contre l'humidité
Façades MDF laqué haute brillance, cintrées
Poignées en métal massif chromé brillant



Alina

Alle erhältlichen Schranktypen und -größen finden Sie in der Typenliste ab Seite 12 - 15



WBU-110 mit Spiegelschrank SPS-100

Gesamtsortiment preiswert unter www.dichtstoffe-shop.de kaufen.

Korpus-Dekore

glänzend



K01 weiß

K02 anthrazit

K04 Zwetschge-Nachb.

K16 Pinie-Honig-Nachbildung

K17 Pinie-Anthrazit-Nachbildung

Front-Dekore

glänzend



F01 weiß

F02 anthrazit

F04 Zwetschge-Nachb.

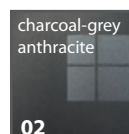
F09 schwarz

F16 Pinie-Honig-Nachbildung

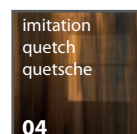
F17 Pinie-Anthrazit-Nachbildung



01



02



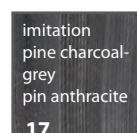
04



09



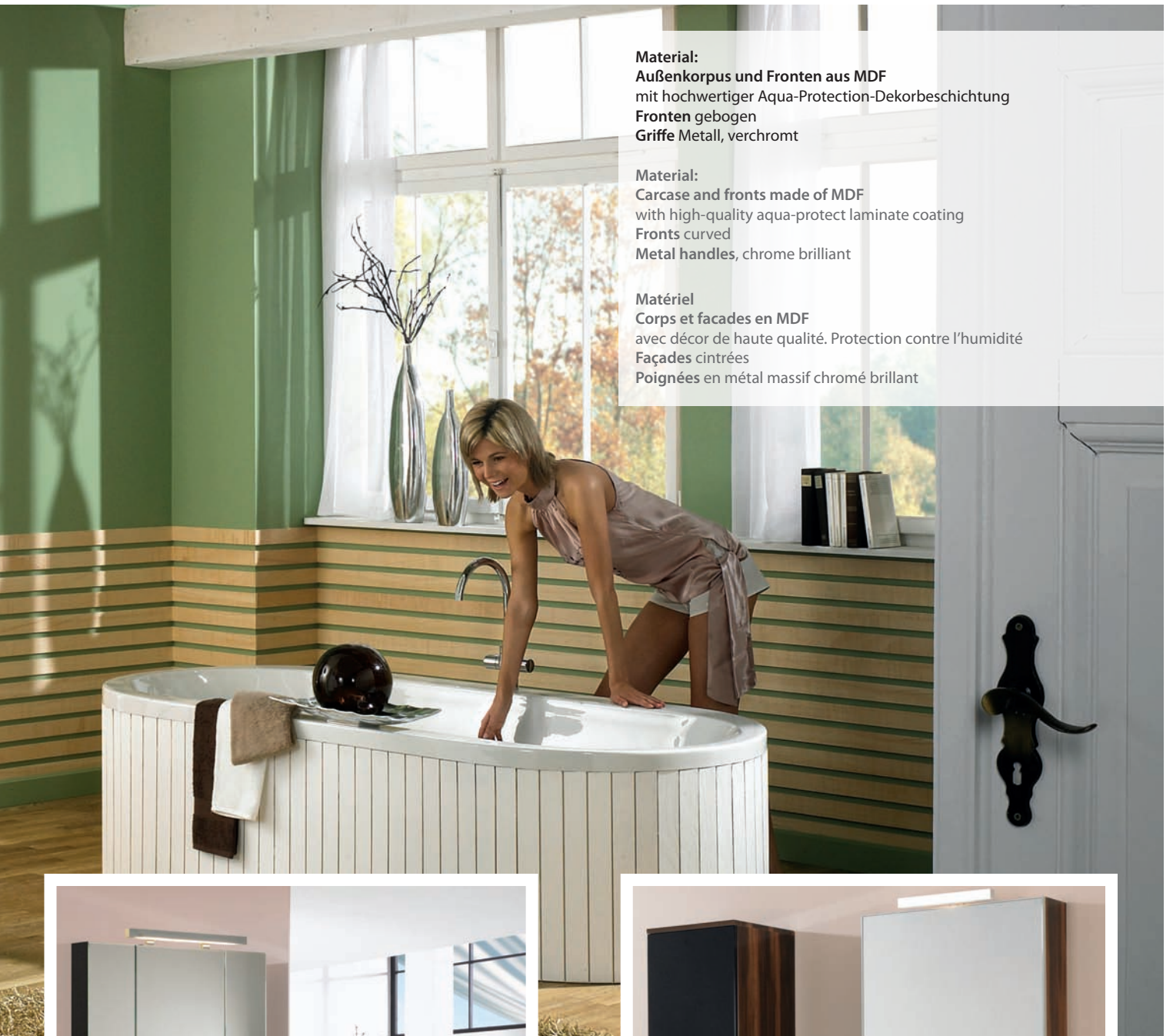
16



17



Detailsbilder zu diesem Möbel finden Sie auf Seite 10 -11



Material:
Außenkorpus und Fronten aus MDF
mit hochwertiger Aqua-Protection-Dekorbeschichtung
Fronten gebogen
Griffe Metall, verchromt

Material:
Carcase and fronts made of MDF
with high-quality aqua-protect laminate coating
Fronts curved
Metal handles, chrome brilliant

Matériel
Corps et façades en MDF
avec décor de haute qualité. Protection contre l'humidité
Façades cintrées
Poignées en métal massif chromé brillant



WBU-80 mit Spiegelschrank SPS-80



WBU-80 mit Spiegelschrank SPS-60

Alle erhältlichen Schranktypen und -größen finden Sie in der Typenliste ab Seite 12 - 15



Korpus-Dekore

glänzend



K01 weiß

K02 anthrazit


K04 Zwetschge-Nachb.

K16 Pinie-Honig-Nachbildung

K17 Pinie-Anthrazit-Nachbildung

Front-Dekore

glänzend



F01 weiß

F02 anthrazit

F04 Zwetschge-Nachb.

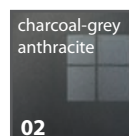
F09 schwarz

F16 Pinie-Honig-Nachbildung

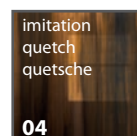
F17 Pinie-Anthrazit-Nachbildung



01



02



04



09



16



17



Detailsbilder zu diesem Möbel finden Sie auf Seite 10-11

Material:
Außenkorpus und Fronten aus MDF mit hochwertiger Aqua-Protection-Dekorbeschichtung
Fronten gerade
Griffe Aluminium, eloxiert

Material:
Carcase and Fronts made of MDF with high-quality aqua-protect laminate coating
Fronts straight
Handles anodized aluminum

Matériel
Corps et façades en MDF avec décor de haute qualité.
Protection contre l'humidité
Façades droite
Poignées aluminium anodisé



WBU-80 mit Spiegelschrank SPS-50



WBU-110 mit Spiegelschrank SPS-100



WBU-130 mit LED-Lichtspiegel „Twin“ und passenden Glasablagen auf Seite 26

Jolie ist als Doppelwaschplatz lieferbar
Jolie is available with a double washbasin
Jolie est aussi disponible avec une double vasque

Danielle, Alina, Jolie

Details



Glaswaschbecken in weiß und schwarz



Handtuchhalter / Chrom



Mineralgußbecken



Glaswaschbecken in weiß und schwarz



Auf Wunsch mit Kosmetikeinsatz



Doppelwaschbecken für Jolie WBU-130 Glas weiß. Auch in Glas schwarz, Mineralguss- und Keramik-Ausführung erhältlich.



Spiegelschrank mit Schalter-Steckdosenkombination



Doppelwandige Metallzargen für höchste Stabilität



Auf Wunsch mit Kosmetikeinsatz

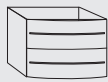


Keramikbecken

Gesamtsortiment preiswert unter www.dichtstoffe-shop.de kaufen.

Danielle, Alina, Jolie

Danielle und Alina Waschbeckenunterschänke, Vanity units, Meubles sous-vasque



WBU-80

Waschbecken-Unterbau 80

2 Schubkästen mit doppelwandigen Metallzargen und Vollauszug, Softclose

(h) 507 x (b) 785 x (t) 488 mm

Vanity unit 80

2 drawers with metal runners, equipped with a full depth pull-out system, soft close mechanism

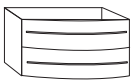
(h) 507 x (w) 785 x (d) 488 mm

Meuble sous-vasque 80

2 tiroirs à parois doubles en métal, sortie totale, fermeture Softclose

(h) 507 x (l) 785 x (p) 488 mm

Für eine Bestellung nutzen Sie bitte unser Bestellformular / For an order, please use our order form / Merci d'utiliser notre bon de commande



WBU-110

Waschbecken-Unterbau 110

2 Schubkästen mit Metallzargen und Vollauszug, Softclose

(h) 507 x (b) 1090 x (t) 468 mm

Vanity unit 110

2 drawers with metal runners, equipped with a full depth pull-out system, soft close mechanism

(h) 507 x (w) 1090 x (d) 468 mm

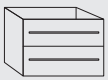
Meuble sous-vasque 110

2 tiroirs à parois doubles en métal, sortie totale, fermeture Softclose

(h) 507 x (l) 1090 x (p) 468 mm

Für eine Bestellung nutzen Sie bitte unser Bestellformular / For an order, please use our order form / Merci d'utiliser notre bon de commande

Jolie Waschbeckenunterschänke, Vanity units, Eléments sous-vasque



WBU-80

Waschbecken-Unterbau 80

2 Schubkästen mit Metallzargen, Vollauszug mit Softclose

(h) 507 x (b) 785 x (t) 421 mm

Vanity unit 80

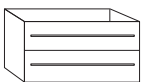
2 drawers with metal runners, equipped with a full depth pull-out system and soft close mechanism

(h) 507 x (w) 785 x (d) 421 mm

Meuble sous-vasque 80

2 tiroirs à parois doubles en métal, sortie totale, fermeture Softclose

(h) 507 x (l) 785 x (p) 421 mm



WBU-110

Waschbecken-Unterbau 110

2 Schubkästen mit Metallzargen, Vollauszug mit Softclose

(h) 507 x (b) 1090 x (t) 421 mm

Vanity unit 110

2 drawers with metal runners, equipped with a full depth pull-out system and soft close mechanism

(h) 507 x (w) 1090 x (d) 421 mm

Meuble sous-vasque 110

2 tiroirs à parois doubles en métal, sortie totale, fermeture Softclose

(h) 507 x (l) 1090 x (p) 421 mm



WBU-130

Waschbecken-Unterbau 130

4 Schubkästen mit Metallzargen, Vollauszug mit Softclose

(h) 507 x (b) 1276 x (t) 421 mm

Vanity unit 130

4 drawers with metal runners, equipped with a full depth pull-out system and soft close mechanism

(h) 507 x (w) 1276 x (d) 421 mm

Meuble sous-vasque 130

4 tiroirs à parois doubles en métal, sortie totale, fermeture Softclose

(h) 507 x (l) 1276 x (p) 421 mm

Für eine Bestellung nutzen Sie bitte unser Bestellformular / For an order, please use our order form / Merci d'utiliser notre bon de commande

Danielle, Alina, Jolie

Waschbecken, Basins, Vasques

Artikelnummer



WBK-80

80 cm Keramikbecken (b) 820 x (t) 485 mm
80 cm ceramic basin (w) 820 x (d) 485 mm
Vasque céramique 80 cm (l) 820 x (p) 485 mm

4027275 | **85058** | 7



WBK-110

110 cm Keramikbecken (b) 1120 x (t) 515 mm
110 cm ceramic basin (w) 1120 x (d) 515 mm
Vasque céramique 110 cm (l) 1120 x (p) 515 mm

4027275 | **85059** | 4



WBM-80

80 cm Mineralgussbecken (b) 820 x (t) 485 mm
80 cm cast mineral basin (w) 820 x (d) 485 mm
Vasque résine de synthèse 80 cm (l) 820 x (p) 485 mm

4027275 | **85072** | 3



WBM-110

110 cm Mineralgussbecken (b) 1120 x (t) 515 mm
110 cm cast mineral basin (w) 1120 x (d) 515 mm
Vasque résine de synthèse 110 cm (l) 1120 x (p) 515 mm

4027275 | **85073** | 0



WBG-80

80 cm Glasbecken (b) 805 x (t) 485 mm
80 cm glass basin (w) 805 x (d) 485 mm
Vasque verre 80 cm (l) 805 x (p) 485 mm

weiß, white, blanc

4027275 | **85061** | 7

schwarz, black, noir

4027275 | **85062** | 4



WBG-110

110 cm Glasbecken (b) 1110 x (t) 515 mm
110 cm glass basin (w) 1110 x (d) 515 mm
Vasque verre 110 cm (l) 1110 x (p) 515 mm

weiß, white, blanc

4027275 | **85063** | 1

schwarz, black, noir

4027275 | **85064** | 8

nur Jolie

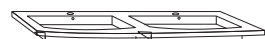
Doppel-Waschbecken, Twin basins, Vasques double



WBK-130

130 cm Keramik Doppelbecken (b) 1310 x (t) 525 mm
130 cm twin ceramic basin (w) 1310 x (d) 525 mm
Vasque double céramique 130 cm (l) 1310 x (p) 525 mm

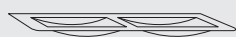
4027275 | **85060** | 0



WBM-130

130 cm Mineralguss Doppelbecken (b) 1310 x (t) 525 mm
130 cm twin cast mineral basin (w) 1310 x (d) 525 mm
Vasque double résine de synthèse 130 cm (l) 1310 x (p) 525 mm

4027275 | **85074** | 7



WBG-130

130 cm Glas Doppelbecken (b) 1296 x (t) 470 mm
130 cm twin glass basin (w) 1296 x (d) 470 mm
Vasque double verre 130 cm (l) 1296 x (p) 470 mm

weiß, white, blanc

4027275 | **85065** | 5

schwarz, black, noir

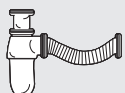
4027275 | **85066** | 2

Zubehör nicht im Lieferprogramm enthalten / Optional accessories / Accessoires en option



Für Glasbecken empfohlen: Clou-Verschluss-System mit Überlauffunktion
Locking system with overflow function
Bonde avec fonction de trop-plein

4027275 | **08370** | 1



Raumsparsiphon-Set
Kunststoff, weiß. passend für alle Becken
Space saving siphon
Siphon gain de place

4027275 | **08506** | 4



Handtuchhalter
towel bar, Porte-serviettes

4027275 | **85078** | 5

Typenliste

Danielle, Alina, Jolie

Schränke, / Side units / Colonnes

Für eine Bestellung nutzen Sie bitte unser Bestellformular / For an order, please use our order form / Merci d'utiliser notre bon de commande

 HT	Hängeschränk 1 Tür, 2 Glasfachböden (h) 746 x (b) 352 x (t) 300 mm	Upper wall unit 1 door, 2 glass shelves (h) 746 x (w) 352 x (d) 300 mm	1/2 colonne haute 1 porte, 2 tablettes en verre (h) 746 x (l) 352 x (p) 300 mm	 HT-R Tür rechts, door right, porte droite  HT-L Tür links, door left, porte gauche
 H-US	Unterschränk 1 Tür, 1 Schubkasten, 1 Glasfachboden (h) 746 x (b) 352 x (t) 300 mm	Lower wall unit 1 door, 1 drawer, 1 glass shelf (h) 746 x (w) 352 x (d) 300 mm	1/2 colonne basse 1 porte, 1 tiroir, 1 tablette en verre (h) 746 x (l) 352 x (p) 300 mm	 H-US-R Tür rechts, door right, porte droite  H-US-L Tür links, door left, porte gauche
 H-S2T	Seitenhochschränk 2 Türen, 1 Schubkasten, 2 Glasfachböden (h) 1666 x (b) 352 x (t) 370 mm	Tall unit 2 doors, 1 drawer, 2 glass shelves (h) 1666 x (w) 352 x (d) 370 mm	Colonne suspendue 2 portes, 1 tiroir, 2 tablettes en verre (h) 1666 x (l) 352 x (p) 370 mm	 H-S2T-R Tür rechts, door right, porte droite  H-S2T-L Tür links, door left, porte gauche
 LED-Board	LED-Board 3 Glasböden, mit LED hinterleuchtet, inklusive Konverter + Schalter, Aufhängung und Montage-material (h) 920 x (b) 352 x (t) 200 mm	LED board 3 glass shelves, with LED back-light including converter and fittings (h) 920 x (w) 352 x (d) 200 mm	Étagère lumineuse LED 3 tablettes en verre avec éclairage LED (transformateur, interrupteur et matériel de montage inclus) (h) 920 x (l) 352 x (p) 200 mm	

Gesamtsortiment preiswert unter www.dichtstoffe-shop.de kaufen.

Kosmetikeinsätze für Jolie Cosmetic trays, Casiers cosmétiques



Art.Nr./art.nr./Réfarticle 4027275 | **83005** | 3



4027275 | **83006** | 0



4027275 | **83007** | 7

Kosmetikeinsätze für Danielle und Alina Cosmetic trays, Casiers cosmétiques



Art.Nr./art.nr./Réfarticle 4027275 | **83005** | 3



4027275 | **83008** | 0



4027275 | **83009** | 1

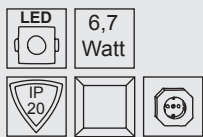
Danielle, Alina, Jolie

Spiegelschränke, Mirrored cabinets, Armoires de toilette

Für eine Bestellung nutzen Sie bitte unser Bestellformular / For an order, please use our order form / Merci d'utiliser notre bon de commande



SPS-50



Spiegelschrank

Doppelspiegeltüre mit frontseitiger Facette, 2 Glasfachböden, Schalter-Steckdosenkombination, Überbauleuchte = LED verchromt, 6,7 W, 12 V, warmweiß. Korpus MDF

(h) 810 x (b) 500 x (t) 158 mm

Korpus in verschiedenen Holz nachbildungen und Farben erhältlich. Türanschlag wählbar

Mirrored cabinet

Double mirrored-doors with faceted front, 2 glass shelves, switch and socket, upper light LED, chrome brilliant, 72 W, 12 V, warm white. Carcase: MDF

(h) 810 x (w) 500 x (d) 158 mm

In many wood imitations and colours available. Door opening side selectable.

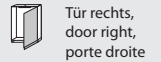
Armoire de toilette

Portes miroir double face, facetté sur les façades avant, 2 tablettes en verre, interrupteur et prise. Eclairage LED chromé brillant, 72 W, 12 V blanc chaud. Corps MDF

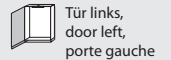
(h) 810 x (l) 500 x (p) 158 mm

Disponible dans de nombreux coloris imitation bois. Coté d'ouverture de porte au choix.

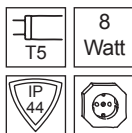
SPS-50-R



SPS-50-L



SPS-60



Spiegelschrank

Alurahmentür mit Spiegelglas, Schalter und Steckdose, Überbauleuchte T5 (230 V, 8 W), Kaltweiß, 3 Fachböden (2x Glas), Türdämpfer

Maße mit Beleuchtung
(h) 845 x (b) 600 x (t) 240 mm

Maße ohne Beleuchtung
(h) 800 x (b) 600 x (t) 173 mm

Mirrored cabinet

Aluminium framed door with mirror, switch and socket, Upper light T5 (230 V, 8 W), cool white. 3 shelves (2x glass), door damper

Dimensions incl. lighting
(h) 845 x (w) 600 x (d) 240 mm

Dimensions excl. lighting
(h) 800 x (w) 600 x (d) 173 mm

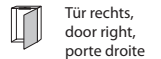
Armoire de toilette

Porte miroir avec cadre aluminium, interrupteur et prise. Eclairage T5, blanc froid (230 V, 8 W), 3 tablettes (2 en verre), charnières à frein

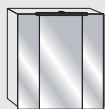
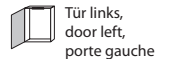
Dimensions avec éclairage
(h) 845 x (l) 600 x (p) 240 mm

Dimensions sans éclairage
(h) 800 x (l) 600 x (p) 173 mm

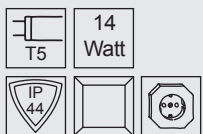
SPS-60-R



SPS-60-L



SPS-80



Spiegelschrank

Doppelspiegeltüren mit frontseitiger Facette, Schalter und Steckdose, Überbauleuchte T5 (230 V, 14 W), Kaltweiß, 6 Glasfachböden, Türdämpfer

Maße mit Beleuchtung
(h) 875 x (b) 800 x (t) 240 mm

Maße ohne Beleuchtung
(h) 817 x (b) 800 x (t) 160 mm

Mirrored cabinet

Double mirrored-doors with faceted front, switch and socket, upper light T5 (230 V, 14 W), 6 glass shelves, door damper

Dimensions incl. lighting
(h) 875 x (w) 800 x (d) 240 mm

Dimensions excl. lighting
(h) 817 x (w) 800 x (d) 160 mm

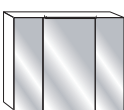
Armoire de toilette

Portes miroir double face, biseauté sur la face extérieure, interrupteur et prise. Eclairage T5 (230 V, 14 W), 6 tablettes en verre, charnières à frein

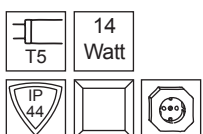
Dimensions avec éclairage
(h) 875 x (l) 800 x (p) 240 mm

Dimensions sans éclairage
(h) 817 x (l) 800 x (p) 160 mm

SPS-80



SPS-100



Spiegelschrank

Doppelspiegeltüren mit frontseitiger Facette, Schalter und Steckdose, Überbauleuchte T5 (230 V, 14 W), Kaltweiß, 6 Glasfachböden, Türdämpfer

Maße mit Beleuchtung
(h) 875 x (b) 1000 x (t) 240 mm

Maße ohne Beleuchtung
(h) 817 x (b) 1000 x (t) 160 mm

Mirrored cabinet

Double mirrored-doors with faceted front, switch and socket, upper light T5 (230 V, 14 W), 6 glass shelves, door damper

Dimensions incl. lighting
(h) 875 x (w) 1000 x (d) 240 mm

Dimensions excl. lighting
(h) 817 x (w) 1000 x (d) 160 mm

Armoire de toilette

Portes miroir double face, biseauté sur la face extérieure, interrupteur et prise. Eclairage T5 (230 V, 14 W), 6 tablettes en verre, charnières à frein

Dimensions avec éclairage
(h) 875 x (l) 1000 x (p) 240 mm

Dimensions sans éclairage
(h) 817 x (l) 1000 x (p) 160 mm

SPS-100



Bestellformular

order form / Bon de commande



Alina

Gesamtsortiment preiswert unter www.dichtstoffe-shop.de kaufen.

Baumarkt / store / magasin

Bestell Nr. / order / Commande n°

Baumarkt Nr. / store number / code filiale

Liefertermin / date / Date de livraison

Kommission /customer/ Client

Rechnungsadresse / Billing address / Adresse de facturation	Lieferadresse / delivery address / Adresse de livraison
	Telefon Nr. / phone number / Numéro de téléphone

Korpusfarbe **K01** Weiss **K02** Anthrazit **K04** Zwetschge **K16** Pinie-Honig **K17** Pinie-Anthrazit

Frontfarbe **F01** Weiss **F02** Anthrazit **F04** Zwetschge **F09** Schwarz
 F16 Pinie-Honig **F17** Pinie Anthrazit

Hängeschränke / Upper wall unit / 1/2 colonne haute

Seitenhochschränke / Tall unit / Colonne suspendue

HT-R <input type="checkbox"/>	HT-L <input type="checkbox"/>	H-S2T-R <input type="checkbox"/>	H-S2T-L <input type="checkbox"/>
--------------------------------------	--------------------------------------	---	---

Unterschranke / Lower wall unit / 1/2 colonne basse

H-US-R <input type="checkbox"/>	H-US-L <input type="checkbox"/>	LED-Board <input type="checkbox"/>
--	--	---

Waschtischunterschranke / Vanity unit / Meuble sous-vasque

Spiegelschranke / Mirrored cabinet / Armoire de toilette

WBU-80 <input type="checkbox"/>	WBU-110 <input type="checkbox"/>	SPS-50-R <input type="checkbox"/>	SPS-50-L <input type="checkbox"/>
--	---	--	--

Spiegelschranke / Mirrored cabinet / Armoire de toilette

SPS-60-R <input type="checkbox"/>	SPS-60-L <input type="checkbox"/>	SPS-80 <input type="checkbox"/>	SPS-100 <input type="checkbox"/>
--	--	--	---

Keramik Waschbecken / ceramic basin / vasque céramique

WBK-80 <input type="checkbox"/> 85058	WBK-110 <input type="checkbox"/> 85059
--	---

Mineralguss Waschbecken / cast mineral basin / Vasque résine de synthèse

WBM-80 <input type="checkbox"/> 85072	WBM-110 <input type="checkbox"/> 85073
--	---

Glas Waschbecken / glass basin / Vasque verre

WBG-80-W 85061 <input type="checkbox"/>	WBG-110-W 85063 <input type="checkbox"/>
WBG-80-S 85062 <input type="checkbox"/>	WBG-110-S 85064 <input type="checkbox"/>

Clou-Überlaufsystem
nur für Glasbecken

Locking system
with overflow function

Bonde avec fonction
de trop-plein

08370

Raumsparsiphon-Set
passend für alle Becken

Space saving siphon
Siphon gain de place

08506

Zubehör / accessories / accessoires

Kosmetikeinsätze, Cosmetic trays, Casiers cosmétiques

83005 <input type="checkbox"/>	83008 <input type="checkbox"/>	83009 <input type="checkbox"/>
WBU-80 <input type="checkbox"/>	WBU-110 <input type="checkbox"/>	

Handtuchhalter <input type="checkbox"/>	85078 <input type="checkbox"/>
--	---------------------------------------

Bemerkung / remarks / Remarques

Unterschrift Kunde / signature / Signature

Stempel Baumarkt / stamp / Cachet

Datum / date / Date

Bestellformular

order form / Bon de commande



JOLIE

Gesamtsortiment preiswert unter www.dichtstoffe-shop.de kaufen.

Baumarkt / store / magasin

Bestell Nr. / order / Commande n°

Baumarkt Nr. / store number / code filiale

Liefertermin / date / Date de livraison

Kommission /customer/ Client

Rechnungsadresse / Billing address / Adresse de facturation	Lieferadresse / delivery address / Adresse de livraison
	Telefon Nr. / phone number / Numéro de téléphone

Korpusfarbe **K01** Weiss **K02** Anthrazit **K04** Zwetschge **K16** Pinie-Honig **K17** Pinie Anthrazit

Frontfarbe **F01** Weiss **F02** Anthrazit **F04** Zwetschge **F09** Schwarz
 F16 Pinie-Honig **F17** Pinie Anthrazit

Hängeschränke / Upper wall unit / 1/2 colonne haute

Seitenhochschränke / Tall unit / Colonne suspendue

HT-R <input type="checkbox"/>	HT-L <input type="checkbox"/>	H-S2T-R <input type="checkbox"/>	H-S2T-L <input type="checkbox"/>
--------------------------------------	--------------------------------------	---	---

Unterschränke / Lower wall unit / 1/2 colonne basse

H-US-R <input type="checkbox"/>	H-US-L <input type="checkbox"/>	LED-Board <input type="checkbox"/>
--	--	---

Waschtischunterschränke / Vanity unit / Meuble sous-vasque

Spiegelschränke / Mirrored cabinet / Armoire de toilette

WBU-80 <input type="checkbox"/>	WBU-110 <input type="checkbox"/>	WBU-130 <input type="checkbox"/>	SPS-50-R <input type="checkbox"/>	SPS-50-L <input type="checkbox"/>
--	---	---	--	--

Spiegelschränke / Mirrored cabinet / Armoire de toilette

SPS-60-R <input type="checkbox"/>	SPS-60-L <input type="checkbox"/>	SPS-80 <input type="checkbox"/>	SPS-100 <input type="checkbox"/>
--	--	--	---

Keramik Waschbecken / ceramic basin / vasque céramique

WBK-80 85058 <input type="checkbox"/>	WBK-110 85059 <input type="checkbox"/>	WBK-130 85060 <input type="checkbox"/>
--	---	---

Mineralguss Waschbecken / cast mineral basin / Vasque résine de synthèse

WBM-80 85072 <input type="checkbox"/>	WBM-110 85073 <input type="checkbox"/>	WBM-130 85074 <input type="checkbox"/>
--	---	---

Clou-Überlaufsystem
nur für Glasbecken

Locking system
with overflow function

Bonde avec fonction
de trop-plein

08370

Glas Waschbecken / glass basin / Vasque verre

WBG-80-W 85061 <input type="checkbox"/>	WBG-110-W 85063 <input type="checkbox"/>	WBG-130-W 85065 <input type="checkbox"/>
WBG-80-S 85062 <input type="checkbox"/>	WBG-110-S 85064 <input type="checkbox"/>	WBG-130-S 85066 <input type="checkbox"/>

Zubehör / accessories / accessoires

Kosmetikeinsätze, Cosmetic trays, Casiers cosmétiques

83005 <input type="checkbox"/>	83006 WBU-80 <input type="checkbox"/>	83007 WBU-110 <input type="checkbox"/>
---------------------------------------	--	---

Raumsparsiphon-Set
passend für alle Becken

Space saving siphon
Siphon gain de place

08506

Handtuchhalter 85078 <input type="checkbox"/>		
---	--	--

Bemerkung / remarks / Remarques

--	--	--

Unterschrift Kunde / signature / Signature

Stempel Baumarkt / stamp / Cachet

Datum / date / Date

Bestellformular

order form / Bon de commande



Harmonie

Gesamtsortiment preiswert unter www.dichtstoffe-shop.de kaufen.

Baumarkt / store / magasin

Bestell Nr. / order / Commande n°

Baumarkt Nr. / store number / code filiale




Liefertermin / date / Date de livraison

Kommission /customer/ Client




Rechnungsadresse / Billing address / Adresse de facturation	Lieferadresse / delivery address / Adresse de livraison
	Telefon Nr. / phone number / Numéro de téléphone

- | | | |
|--------------------|---|--|
| Korpusfarbe | <input type="checkbox"/> K01 Weiss hgl. | <input type="checkbox"/> K16 Pinie-Honig |
| | <input type="checkbox"/> K02 Anthrazit hgl. | <input type="checkbox"/> K18 Pinie-Anthrazit |
| Frontfarbe | <input type="checkbox"/> K01 Weiss hgl. | <input type="checkbox"/> K16 Pinie-Honig |
| | <input type="checkbox"/> K02 Anthrazit hgl. | <input type="checkbox"/> K18 Pinie-Anthrazit |

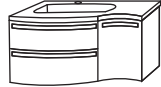
Unterschränke / Lower wall unit / 1/2 colonne basse

	 H-US-R <input type="checkbox"/>	 H-US-L <input type="checkbox"/>
--	--	--

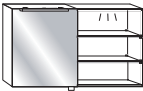
Seitenhochschränke / Tall unit / Colonne suspendue

	 H-S2TO-R <input type="checkbox"/>	 H-S2TO-L <input type="checkbox"/>
---	--	--


Waschtischunterschranke / Vanity unit / Meuble sous-vasque

	WBU-110 <input type="checkbox"/>
inklusive Design-Mineralguss-Waschbecken incl. design-cast-mineral-basin. Vasque design en résine de synthèse incluse.	


Spiegelschränke / Mirrored cabinet / Armoire de toilette

	Spiegelschrank Twinny <input type="checkbox"/>
---	---

Spiegel / mirror / miroir

	Lichtspiegel Wing 8040 <input type="checkbox"/>
---	--

Spiegel / mirror / miroir

	Lichtspiegel Marlon 08044 <input type="checkbox"/>
---	---

Bemerkung / remarks / Remarques

--	--	--

Unterschrift Kunde / signature / Signature

Stempel Baumarkt / stamp / Cachet

Datum / date / Date

Harmonie

Gesamtsortiment preiswert unter www.dichtstoffe-shop.de kaufen.



Harmonie
Pinie-Anthrazit-
Nachb./weiß,
Design-Lichtspiegel
„Wing“



Mit Spiegelschrank „Twinny“



Mit Design-Lichtspiegel „Wing“

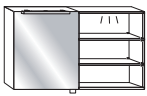


Mit Spiegelschrank „Twinny“

Material:
Außenkorpus Spanplatte
Front MDF gebogen
mit Aqua-Protection-Dekor-beschichtung
Griffe Metall, verchromt

Material:
Carcase chipboard
Front curved MDF with aqua-protect
lamine coating
Metal handles, chrome brilliant

Matériel :
Corps panneau de particules
Façades MDF incurvé avec protection
contre l'humidité
Poignées entièrement métalliques
chromées brillant



Spiegelschrank Twinny

LED-Überbauleuchte, 1 Tür mit Türdämpfer, verspiegeltes Regal mit integriertem LED-Oberlicht (50 LED pro lfdm, 530 Lumen), Schalter und Steckdose, 4 Glasfachböden.

Erhältlich in Pinie-Anthrazit, Pinie-Honig-Nachbildung sowie in Weiss-Miniperl, Anthrazit-Hochglanz
(h) 620 x (b) 1110 x (t) 152 mm

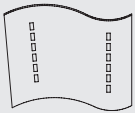


Mirrored cabinet Twinny

built-on LED-lamp, 1 door with damper, mirrored rack with upper light strip (50 LED per meter, 530 Lumen), switch and socket, 4 glass shelves Available in imitation pine charcoal-grey, imitation pine honey as well as in white Miniperl and charcoal-grey high gloss
(h) 620 x (w) 1110 x (d) 152 mm

Armoire de toilette Twinny

Éclairage supérieur à LED, 1 porte avec charnières à frein, étagère miroir avec éclairage à LED incorporé (50 LED au mètre, 530 Lumen), interrupteur et prise, 4 étagères en verre Disponible en imitation pin anthracite ou pin miel ainsi qu'en blanc perlé et anthracite haute brillance
(h) 620 x (l) 1110 x (p) 152 mm



Design-Lichtspiegel Wing

Mit rückseitig satinierten Lichtleuchtfeldern. Seitlicher Alu-Leisten-Sichtschutz. Sensorschalter.

Zwei T5-Leuchtstoffröhren, 2 x 14 W, kaltweiß. IP 44.

(h) x (b) 880 x 1160 mm



Illuminated design mirror Wing

With inset back-lit satined lighting, lateral aluminium blinds, sensor switch.

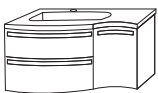
Two T5 fluorescent tubes. 2 x 14 W. cool white, IP 44.

(h) x (w) 880 x 1160 mm

Miroir lumineux Wing

Rétroéclairage satiné
Cadre Aluminium
Interrupteur sensitif
2 Neons T5 2x 14 W, blanc froid, IP44

(h) x (l) 880 x 1160 mm



Waschtisch

inklusive Design-Mineralguss-Waschbecken. 2 Schubkästen, Vollauszug mit Softclose, 1 Tür. Inkl. Kosmetikeinsatz 40 x 35 cm.

Maße
(h) 520 x (b) 1100 x (t) 450 mm

WBU 110

Vanity unit

incl. design-cast-mineral-basin. 2 drawers equipped with a full depth pull-out system and soft close mechanism, 1 door. Incl. Cosmetic tray 40 x 35 cm. Dimensions
(h) 520 x (w) 1100 x (d) 450 mm

Meuble sous-vasque

Vasque design en résine de synthèse incluse. 2 tiroirs, sortie totale avec fermeture Softclose, 1 porte. Casier cosmétique 40 x 35 cm. Dimensions
(h) 520 x (l) 1100 x (p) 450 mm



Seitenhochschrank

2 Türen mit integrierter Dämpfung
1 Schubkasten,
1 offenes Fach,
3 Glasfachböden
Maße
(h) 1600 x (b) 350 x (t) 320 mm

H-S2TO

Tall unit

2 doors with integrated dampers
1 drawer,
1 open shelve,
3 glass shelves
Dimensions
(h) 1600 x (w) 350 x (d) 320 mm

Colonne suspendue

2 portes avec amortisseur intégré
1 tiroir,
1 niche ouverte,
3 tablettes en verre
Dimensions
(h) 1600 x (l) 350 x (p) 320 mm



Unterschrank

1 Tür mit integriertem Dämpfer
1 Schubkasten,
1 Glasfachboden
Maße
(h) 752 x (b) 352 x (t) 320 mm

H-US

Lower wall unit

1 door with integrated damper
1 drawer,
1 glass shelve
Dimensions
(h) 752 x (w) 352 x (d) 320 mm

1/2 colonne

1 porte avec amortisseur intégré, 1 tiroir,
1 tablette verre
Dimensions
(h) 752 x (l) 352 x (p) 320 mm

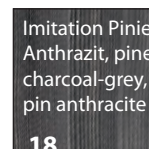
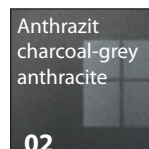
Korpus-Dekore

- K01 weiß glänzend
- K02 Anthrazit glänzend
- K16 Pinie-Honig-Nachb.
- K18 Pinie-Anthrazit-Nachbildung



Front-Dekore

- F01 weiß glänzend
- F02 Anthrazit glänzend
- F16 Pinie-Honig-Nachbildung
- F18 Pinie-Anthrazit-Nachbildung



Gesamtsortiment preiswert unter www.dichtstoffe-shop.de kaufen mirrored cabinet „Nova“ with a built-on and a built-under LED-lighting

Nova

Avec armoire de toilette „Nova“ avec éclairage supérieur et inférieur à LED



Mit Spiegelschrank „Nova“ mit LED-Über- & Unterbaubeleuchtung

Material:
Außenkorpus Spanplatte
Front MDF mit Aqua-Protection-
Dekorbeschichtung

Griffe Vollmetall, verchromt

Material:
Carcasse chipboard,
Fronts MDF with aqua-
protect laminate coating

Full-metal handles,
chrome brilliant

Matériel :
Corps panneau de particules
Façades MDF avec protection contre
l'humidité

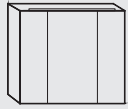
Poignées entièrement
métalliques chromées brillant





Mit Spiegelschrank „Nova“

Mit Lichtspiegel „Marlon“ 70 x 80 cm



SPS 80



Spiegelschrank Nova

3 Spiegeltüren. Steckdose mit Schalter, Glasfachböden, LED-Überbauleuchte, LED-Unterbauleuchte. Mit Türdämpfern. In Pinie-Anthrazit- und Pinie-Honig-Nachbildung erhältlich.
(h) 720 x (b) 800 x (t) 152 mm

Mirrored cabinet Nova

3 mirrored doors, switch and socket, glass shelves, LED-attachment light, LED indirect lit strip. Door dampers. Pine charcoal-grey and pine honey imitations available.
(h) 720 x (w) 800 x (d) 152 mm

Armoire de toilette Nova

3 portes miroir. Interrupteur et prise, étagères en verre, éclairage supérieur à LED, éclairage inférieur à LED. Avec charnières à frein. Disponible en imitation pin-anthracite et pin-miel
(h) 720 x (l) 800 x (p) 152 mm

Pinie-Honig-Nachbildung

Art.Nr. 4027275 | 60777 | 8

Pinie-Anthr.-Nachbildung

Art.Nr. 4027275 | 60767 | 9

imitation pine honey

art.nr. 4027275 | 60777 | 8

imitation pine ch.-grey

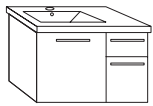
art.nr. 4027275 | 60767 | 9

imitation pin-miel

Réf. article 4027275 | 60777 | 8

imitation pin-anthr.

Réf. article 4027275 | 60767 | 9



WBU 80

Waschtisch

inklusive Design-Mineralgussbecken mit verdecktem Ablauf, 2 Schubkästen, Vollauszug mit Softclose, 1 Tür mit integrierter Dämpfung

Maße

(h) 490 x (b) 800 x (t) 500 mm

Vanity unit

incl. design-cast mineral basin with concealed trap, 2 drawers with a full depth pull-out system and soft close mechanism, 1 door with integrated dampers

Dimensions

(h) 490 x (w) 800 x (d) 500 mm

Meuble sous-vasque

Vasque design en résine de synthèse avec trou d'évacuation caché incluse, 2 tiroirs, sortie totale avec fermeture Softclose, 1 porte avec amortisseur intégré

Dimensions

(h) 490 x (l) 800 x (p) 500 mm



H-S2TO

Seitenhochschrank

2 Türen mit integrierter Dämpfung, 1 Schubkasten, 1 offenes Fach, 3 Glasfachböden

Maße

(h) 1600 x (b) 350 x (t) 320 mm

Tall unit

2 doors with integrated dampers, 1 drawer, 1 open shelf, 3 glass shelves

Dimensions

(h) 1600 x (w) 350 x (d) 320 mm

Colonne suspendue

2 portes avec amortisseur intégré, 1 tiroir, 1 niche ouverte, 3 tablettes en verre

Dimensions

(h) 1600 x (l) 350 x (p) 320 mm



H-US

Unterschrank

1 Tür mit integrierten Dämpfern, 1 Schubkasten, 1 Glasfachboden

Maße

(h) 752 x (b) 352 x (t) 320 mm

Lower wall unit

1 door with integrated damper, 1 drawer, 1 glass shelve

Dimensions

(h) 752 x (w) 352 x (d) 320 mm

1/2 colonne

1 porte avec amortisseur intégré, 1 tiroir, 1 tablette verre

Dimensions

(h) 752 x (l) 352 x (p) 320 mm

Korpus-Dekore



K16 Pinie-Honig-Nachb.

K18 Pinie-Anthrazit-Nachbildung

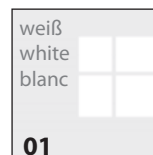
Front-Dekore



F01 weiß glänzend

F16 Pinie-Honig-Nachbildung

F18 Pinie-Anthrazit-Nachbildung



Korpus/Front

carcase/front
corp/facade

Art.Nr. / art.nr. / Réf.article

K 16 / F 01

K 16 / F 16

K 16 / F 18

K 18 / F 01

K 18 / F 16

K 18 / F 18

WBU inkl. Becken / Vanity unit
incl. basin / Élément sous-vasque
Vasque incluse

60794

60795

60796

60792

60793

60791

H-S2TO - Tür links / door left /
porte gauche

60770

60775

60780

60785

60765

60760

H-S2TO - Tür rechts / door right /
porte droite

60773

60782

60787

60790

60769

60764

H-US - Tür links / door left /
porte gauche

60778

60783

60788

60797

60772

60768

H-US - Tür rechts / door right /
porte droite

60771

60776

60781

60786

60766

60761

Amy



Material:

Außenkorpus und Fronten aus MDF mit hochwertiger Aqua-Protection-Dekorbeschichtung
Griffe Metall, verchromt

Material:

Carcase and fronts made of MDF with high-quality aqua-protect laminate coating
Metal handles, chrome

Matériel

Corps et façades en MDF avec décor de haute qualité
Protection contre l'humidité
Poignées métalliques chromées brillant

Ausstattung:

-Softclose-Technik
-Glasfachböden mit Kippsicherung
-Justierbare Türen
-Mineralgussbecken

Equipment:

-Soft close
-Glass shelves with tilt protection
-Adjustable mounting suspension
-Cast mineral basin

Équipement:

-Softclose
-Tablettes en verre avec protection anti-basculement
-Suspensions réglables
-Vasque résine de synthèse






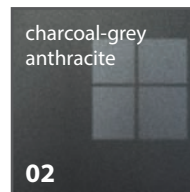
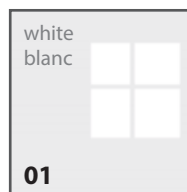
Dekore kombinierbar

01 weiß glänzend

02 anthrazit glänzend

10 bronze matt schimmernd

bei Kombination mit differierenden Front-/Korpusfarben bitte Farbkombination angeben.



Spiegel und Unterschrank, Mirror and vanity unit, Miroir et meuble sous-vasque



Mit Halogenbeleuchtung, (2 x 40 W) spritzwassersicher
Maße mit Beleuchtung
(h) 760 x (b) 400 x (t) 130 mm
Maße ohne Beleuchtung
(h) 730 x (b) 400 x (t) 20 mm



Halogen light (2 x 40 W)
Protected against splashed water
Dimensions incl. lighting
(h) 760 x (w) 400 x (d) 130 mm
Dimensions excl. lighting
(h) 730 x (w) 400 x (d) 20 mm

Éclairage halogène (2 x 40 W), protégé contre les éclaboussures
Dimensions avec éclairage
(h) 760 x (l) 400 x (p) 130 mm
Dimensions sans éclairage
(h) 730 x (l) 400 x (p) 20 mm



Tür rechts, door right, Porte droite

4027275 | 41310 | 2
4027275 | 41312 | 6
4027275 | 41311 | 9
* 4027275 | 41320 | 1



Inkl. Mineralgussbecken
1 Tür mit Dämpfung,
1 Glasfachboden
(h) 740 x (b) 400 x (t) 225 mm
Becken:
(h) 100 x (b) 400 x (t) 225 mm

Cast mineral basin included
1 door with damper,
1 glass shelf
(h) 740 x (w) 400 x (d) 225 mm
Basin:
(h) 100 x (w) 400 x (d) 225 mm

Vasque en résine de synthèse
1 porte avec charnières à frein
1 étagère en verre
(h) 740 x (l) 400 x (p) 225 mm
Vasque:
(h) 100 x (l) 400 x (p) 225 mm



Tür links, door left, Porte gauche

4027275 | 41313 | 3
4027275 | 41315 | 7
4027275 | 41314 | 0
* 4027275 | 41321 | 8

Seitenhochschrank, Tall unit, Colonne suspendue



Seitenhochschrank (HST)
1 Tür mit Dämpfung,
4 Glasfachböden
(h) 1314 x (b) 235 x (t) 220 mm

Tall unit (HST)
1 door with damper,
4 glass shelves
(h) 1314 x (w) 235 x (d) 220 mm

Colonne suspendue
1 porte avec charnières à frein, 4 tablettes en verre
(h) 1314 x (l) 235 x (p) 220 mm



HST-R
Tür rechts, door right, Porte droite

4027275 | 41304 | 1
4027275 | 41306 | 5
4027275 | 41305 | 8
* 4027275 | 41302 | 7






HST-L
Tür links, door left, Porte gauche

4027275 | 41307 | 2
4027275 | 41309 | 6
4027275 | 41308 | 9
* 4027275 | 41303 | 4

* Dekorkombination

Glasablagen

Glass shelves for mirror collection
Étagères en verre pour miroirs



Glasablagen für Spiegelkollektion

Aus 8 mm starkem Sicherheitsglas.
In vier verschiedenen Größen
erhältlich.
Glasfachbodenhalter verchromt
mit je 3 kg Tragkraft.

400 x 120 mm
Art.Nr. 4027275 | **08060** | 1

600 x 120 mm
Art.Nr. 4027275 | **08061** | 8

800 x 120 mm
Art.Nr. 4027275 | **08062** | 5

1000 x 120 mm
Art.Nr. 4027275 | **08063** | 2

Glass shelves for mirror collection

8 mm thick safety glass.
Available in four different sizes.
Glass shelf holder chrome plated,
each with 3 kg lifting capacity.

400 x 120 mm
art.nr. 4027275 | **08060** | 1

600 x 120 mm
art.nr. 4027275 | **08061** | 8

800 x 120 mm
art.nr. 4027275 | **08062** | 5

1000 x 120 mm
art.nr. 4027275 | **08063** | 2

Étagères en verre pour miroirs

En verre de sécurité de 8 mm
d'épaisseur. Disponibles en quatre
largeurs différentes.
Taquets d'étagères chromés, résistant
à une charge de 3 kg chacun.

400 x 120 mm
Réf. article 4027275 | **08060** | 1

600 x 120 mm
Réf. article 4027275 | **08061** | 8

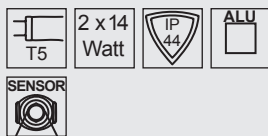
800 x 120 mm
Réf. article 4027275 | **08062** | 5

1000 x 120 mm
Réf. article 4027275 | **08063** | 2

Spiegel

mirror
miroirs

Gesamtsortiment preiswert unter www.dichtstoffe-shop.de kaufen.



Design-Lichtspiegel Wing

Mit rückseitig satinierten Licht-
leuchtfeldern.
Seitlicher Alu-Leisten-Sichtschutz.
Sensorschalter.
Zwei T5-Leuchtstoffröhren,
2 x 14 W, kaltweiß.
IP 44.

(h) x (b) 852 x 1150 mm

Art.Nr. 4027275 | **08040** | 3

Illuminated design mirror Wing

With inset back-lit satined
lighting, lateral aluminium
blinds, sensor switch.
Two T5 fluorescent tubes.
2 x 14 W, cool white,
IP 44.

(h) x (w) 852 x 1150 mm


art.nr. 4027275 | **08040** | 3

Miroir lumineux Wing

Rétroéclairage satiné Cadre
aluminium Interrupteur
sensitif
2 néons T5 2x 14 W, blanc froid,
IP44

(h) x (l) 852 x 1150 mm

Réf. article 4027275 | **08040** | 3



Spiegel Amy

Mit verchromter Halogenbeleuch-
tung G9, 2x40 W, Länge 245 mm,
230 V, IP 44. Direktanschluss.
Eloxiertes Alurahmen.

Maße mit Beleuchtung
(h) 760 x (b) 400 x (t) 130 mm
Maße ohne Beleuchtung
(h) 730 x (b) 400 x (t) 20 mm

Art.Nr. 4027275 | **08052** | 6

Mirror Amy

Halogen light G9 (2 x 40 W), chrome
brilliant, Length 245 mm, 230V, IP44.
Direct power supply.
Anodized aluminium profile.

Dimensions incl. lighting
(h) 760 x (w) 400 x (d) 130 mm
Dimensions excl. lighting
(h) 730 x (w) 400 x (d) 20 mm

art.nr. 4027275 | **08052** | 6

Miroir Amy

Eclairage halogène (2 x 40 W),
chromé brillant. Longueur 245 mm,
230 V, IP 44. Branchement direct.
Cadre alu anodisé.

Dimensions avec éclairage
(h) 760 x (l) 400 x (p) 130 mm
Dimensions sans éclairage
(h) 730 x (l) 400 x (p) 20 mm

Réf. article 4027275 | **08052** | 6

Spiegel

mirror
miroirs



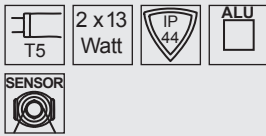
Lichtspiegel Marlon

Zwei seitliche, satinierte Lichtausschnitte. Zwei T5 Leuchtstoffröhren, Kaltweiß, je 13 Watt. IP 44, Sensorschalter. Alurahmen eloxiert. In drei Größen erhältlich.

(h) x (b) 700 x 800 mm
Art.Nr. 4027275 | **08043** | 4

(h) x (b) 800 x 600 mm
Art.Nr. 4027275 | **08042** | 7

(h) x (b) 700 x 1100 mm
Art.Nr. 4027275 | **08044** | 1



Illuminated mirror Marlon

With inset back-lit satined lighting. Two T5-fluorescent tubes, cool white, 13 Watt each. IP 44. Sensor switch. Anodized aluminium profile. In three other sizes available.

(h) x (w) 700 x 800 mm
art.Nr. 4027275 | **08043** | 4

(h) x (w) 800 x 600 mm
art.Nr. 4027275 | **08042** | 7

(h) x (w) 700 x 1100 mm
art.Nr. 4027275 | **08044** | 1


Miroir lumineux Marlon

Avec 2 carrés lumineux satinés 2 néons T5, blanc froid, chacun 13 W, IP 44. Interrupteur sensitif. Cadre alu anodisé. Disponible en 3 autres dimensions.

(h) x (l) 700 x 800 mm
Réf. article 4027275 | **08043** | 4

(h) x (l) 800 x 600 mm
Réf. article 4027275 | **08042** | 7

(h) x (l) 700 x 1100 mm
Réf. article 4027275 | **08044** | 1

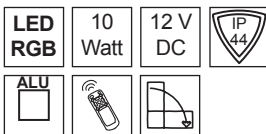


RGB-Lichtspiegel Bandy

Mit umlaufendem RGB-Farb-LED-Band, 120 LED pro lfdm. Mit automatischer Farbwechselfunktion. Inklusive Fernbedienung (Reichweite 10 Meter) mit Programmspeicherfunktion.

(h) x (b) 600 x 800 mm
Hoch- und Queraufhängung möglich

Art.Nr. 4027275 | **08036** | 6



RGB-LED-mirror Bandy

With circumferential RGB-LED-strip, 120 LED per meter. With automatic colour changing function. Incl. remote control unit (Range 10 meters) with program memory function.

(h) x (w) 600 x 800 mm
Landscape format / Portrait format mounting possible

art.nr. 4027275 | **08036** | 6

Miroir à LED Bandy

Avec bandeau LED à couleurs changeantes (120 LED au mètre). Fonction automatique de changement de couleur. Commande à distance incluse (portée 10 m.) Avec mémoire de programme.

(h) x (l) 600 x 800 mm
Pose verticale ou transversale possible

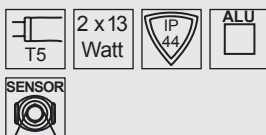
Réf. article 4027275 | **08036** | 6



Design-Lichtspiegel Marlon 130

Drei satinierte Lichtausschnitte. Drei T5-Leuchtstoffröhren, kaltweiß, je 13 Watt. IP 44. Mit berührungsfreiem Sensorschalter. Alurahmen eloxiert. Ideal für Doppelwaschplätze.

(h) x (b) 700 x 1300 mm
Art.Nr. 4027275 | **08045** | 8



Illuminated mirror Marlon 130

With inset back-lit satined lighting. Three T5-fluorescent tubes, cool white, à 13 Watt. IP 44. Sensor switch. Anodized aluminium profile. Ideal for double sink.

(h) x (w) 700 x 1300 mm
art.nr. 4027275 | **08045** | 8

Miroir lumineux Marlon 130

Avec 3 carrés lumineux satinés 3 Neons T5, blanc froid, chacun 13 W, IP 44. Interrupteur sensitif. Cadre alu anodisé. Idéal pour évier double.

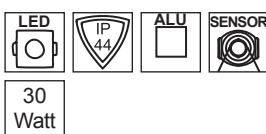
(h) x (l) 700 x 1300 mm
Réf. article 4027275 | **08045** | 8



LED-Lichtspiegel Twin

Mit zwei quadratischen, satinierten Lichtausschnitten, mit umlaufendem LED-Band hinterleuchtet. Warmweiß. 120 LED pro lfdm. Mit Sensorschalter.

(h) x (b) 700 x 1300 mm,
Art.Nr. 4027275 | **08049** | 6



Illuminated LED-mirror Twin

With two LED-backlit, satined, square frames. Warm white. 120 LED per meter. With sensor switch.

(h) x (w) 700 x 1300 mm,
art.nr. 4027275 | **08049** | 6

Miroir double à éclairage LED

Comporte 2 carrés lumineux avec éclairage LED Blanc chaud 120 LED au mètre Interrupteur sensitif

(h) x (l) 700 x 1300 mm,
Réf. article 4027275 | **08049** | 6

Gesamtsortiment preiswert unter www.dichtstoffe-shop.de kaufen.

Zoll Badmöbel

Zoll Badmöbel GmbH

Wachtelhau 10
D-72488 Sigmaringen

Tel.: + 49 (0) 75 71 / 74 29 - 0
Fax: + 49 (0) 75 71 / 74 29 - 30

Email: info@zoll-net.de
Web: www.zoll-net.de



www.zoll-net.de

Gesamtsortiment preiswert unter www.dichtstoffe-shop.de kaufen.

Montierte Möbel